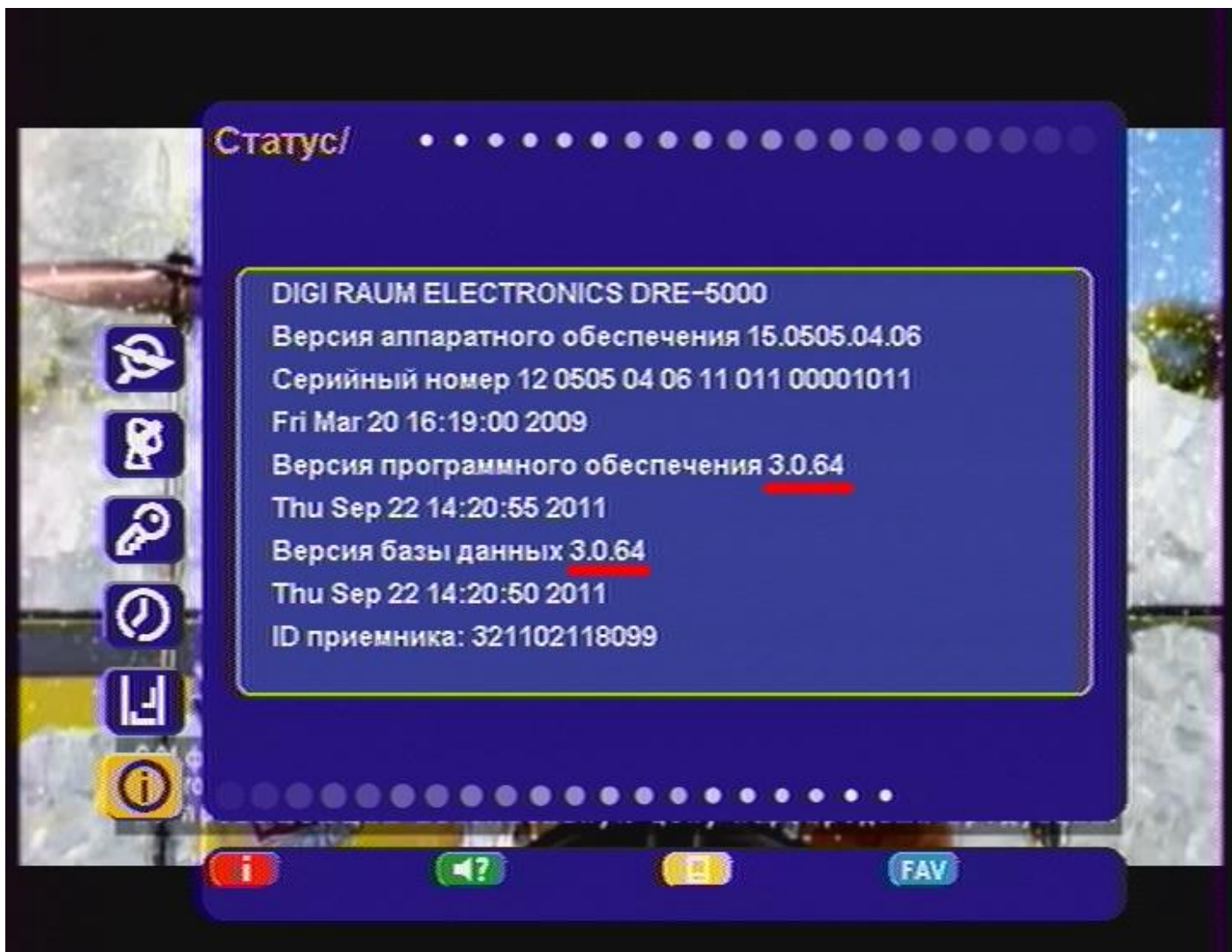


Инструкция по обновлению ПО приемников моделей DRE-4000, DRE-5000, DRS-5001, DRS-5003, DRE-7300, GS-7300

С 7 октября по 29 ноября со спутника «Eutelsat 36A» будет запущено новое программное обеспечение (ПО) для приемного оборудования моделей DRE-4000, DRE-5000, DRS-5001, DRS-5003, DRE-7300, GS-7300, направленное на усовершенствование и улучшение работы данного приемного оборудования. Зрители «Триколор ТВ» смогут обновить ПО приемника и версию базы данных в любое время в период с 7 октября по 29 ноября 2013 года.

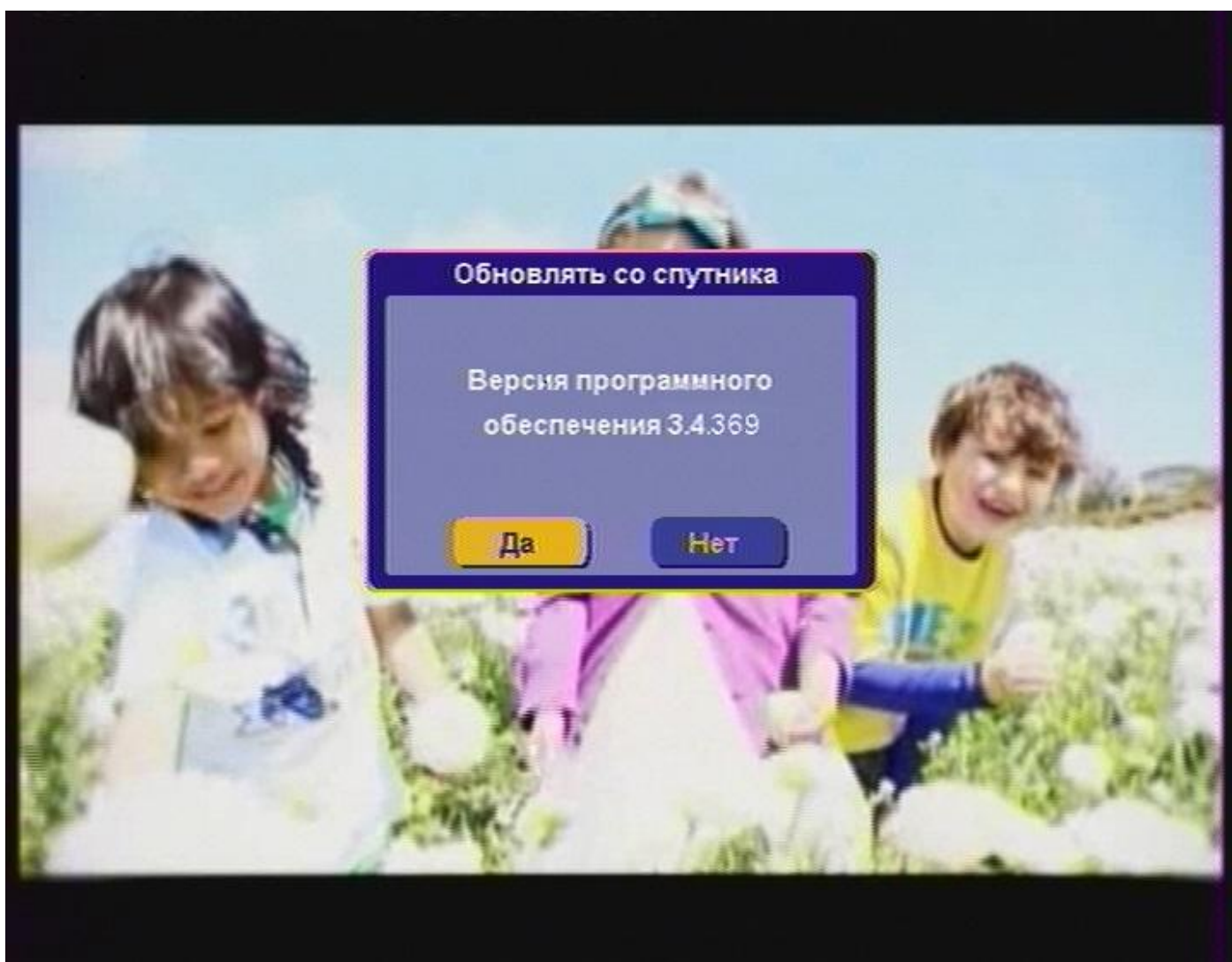
Перед началом обновления проверьте, какие версии ПО и базы данных установлены на вашем приемнике на данный момент. Это можно сделать в пункте меню «Статус» (нажмите на пульте ДУ кнопку «Меню», выберите пункт «Статус» и нажмите кнопку «ОК»).



По окончании обновления значения строк «Версия программного обеспечения» и «Версия базы данных» должны измениться на **3.4.369**. Новое ПО будет загружено из эфира.

Для начала обновления необходимо выполнить следующие действия:

1. Выньте шнур электропитания приёмника из розетки, а затем снова включите приёмник в сеть.
2. Переключите приемник на Инфоканал «Триколор ТВ»
3. Через несколько секунд на экране появится сообщение о необходимости обновления ПО приемника следующего вида:



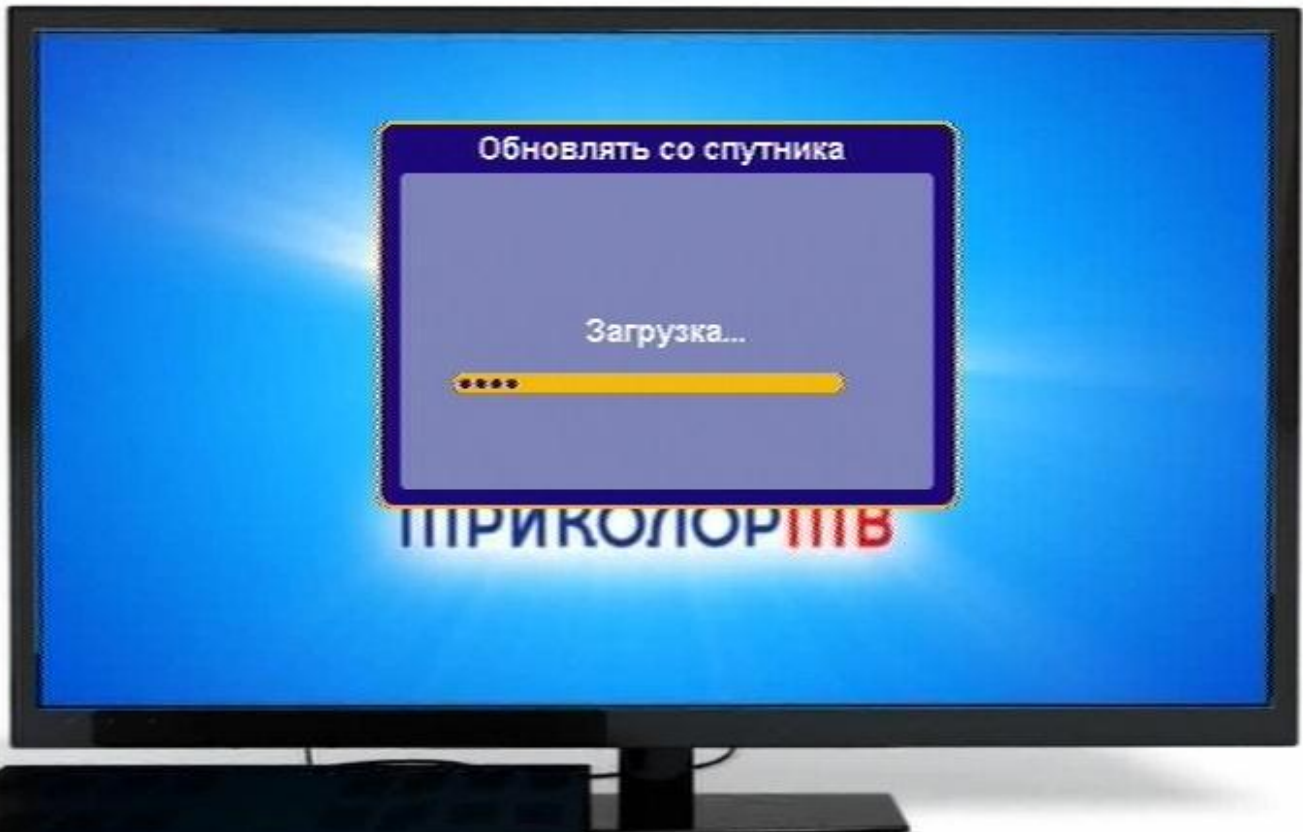
При появлении данного сообщения выберите вариант «ДА» и нажмите кнопку «ОК» на пульте ДУ.

Если вы хотите отложить процесс обновления, выберите «Нет» в сообщении на экране. Вам будет вновь предложено обновить ПО при следующем включении приемника. Вы сможете установить новое ПО в любое удобное для вас время в период с 7 октября по 29 ноября 2013 года.

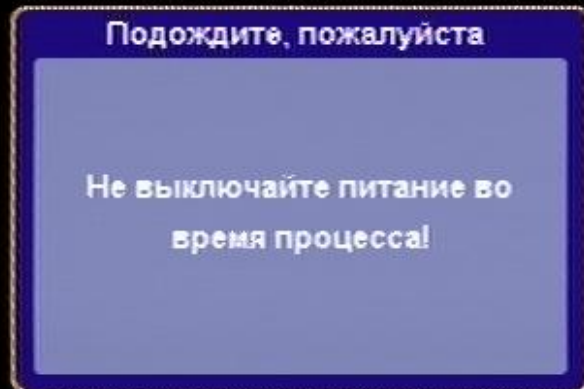
4. После согласия на обновление на экран начнут выводиться служебные сообщения о процессе обновления ПО приемника. Вид сообщений указан ниже. Обновление ПО занимает около пяти минут.

Внимание! Во время обновления ПО запрещается отключать питание приемника! В противном случае возможен выход приемника из строя!

16:14



необходимо обновить программное обеспечение через спутник! И-



5. По завершении обновления ПО приемник автоматически перезагрузится и включится в режиме «Мастер настройки». Вам будет предложено выбрать язык, настроить видеовыход, выполнить поиск теле- и радиоканалов «Триколор ТВ» и настроить отображение времени и часового пояса.

Установка Языка/

Язык Меню



Русский



Язык Аудио 1



Русский



Язык Аудио 2



Английский



OK Следующее меню

Далее



Настройка AV Выхода/

Видео Выход



RGB



Аудио Выход



Сtereo



Формат Экрана



4x3



Формат Изображения



Как Есть



Канал DMB



36



Стандарт ТВ



PAL D/K



SPDIF



Выключен



OK Следующее меню

Назад

Далее



Автоматический Поиск

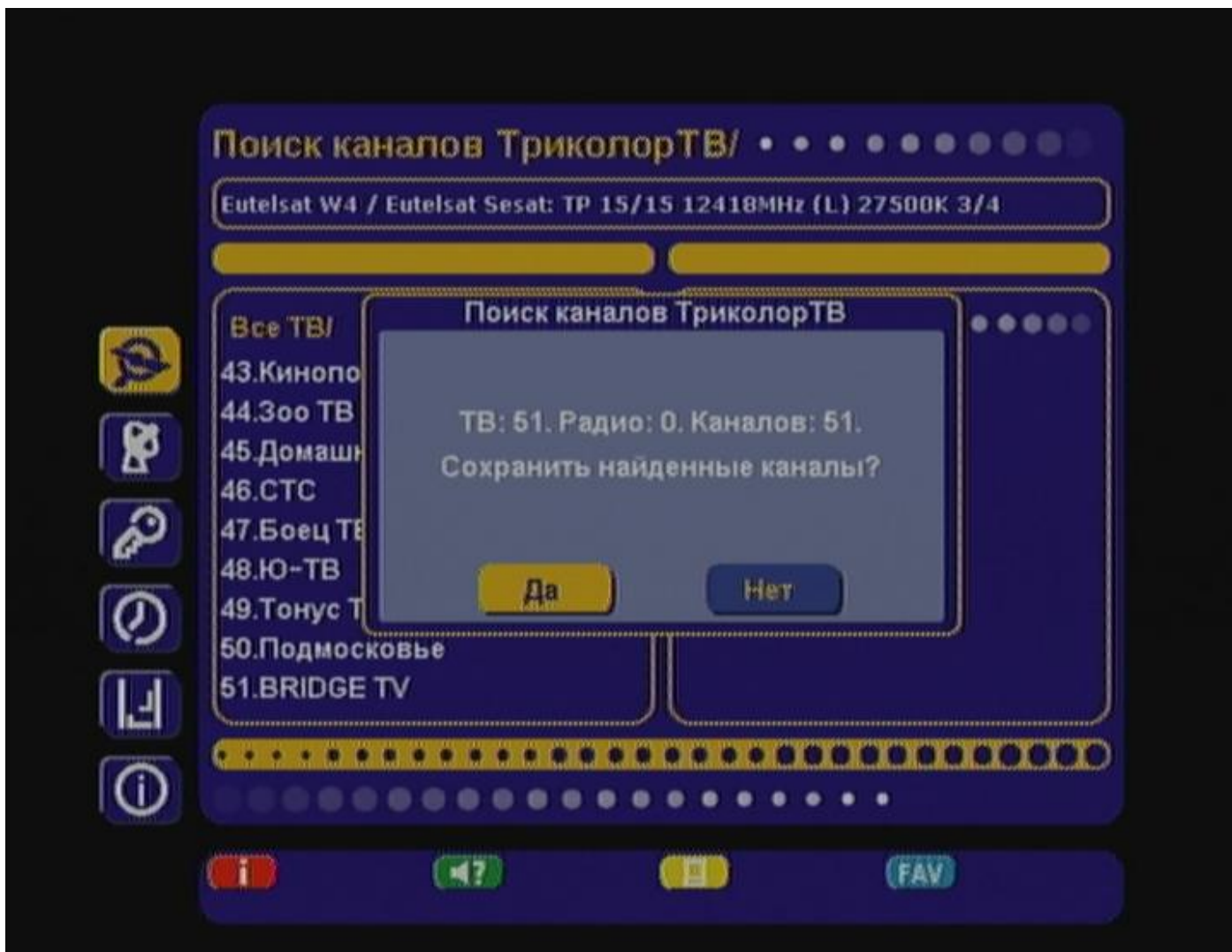
- Антенна ● 1 ▾
- Название Спутника ● Eutelsat W4 / Eutel ▾
- Пропуск Кодированных ● Нет ▾
- Тип Поиска ● ТриколорТВ ▾
- Скорости Потока ● 20000 ▾



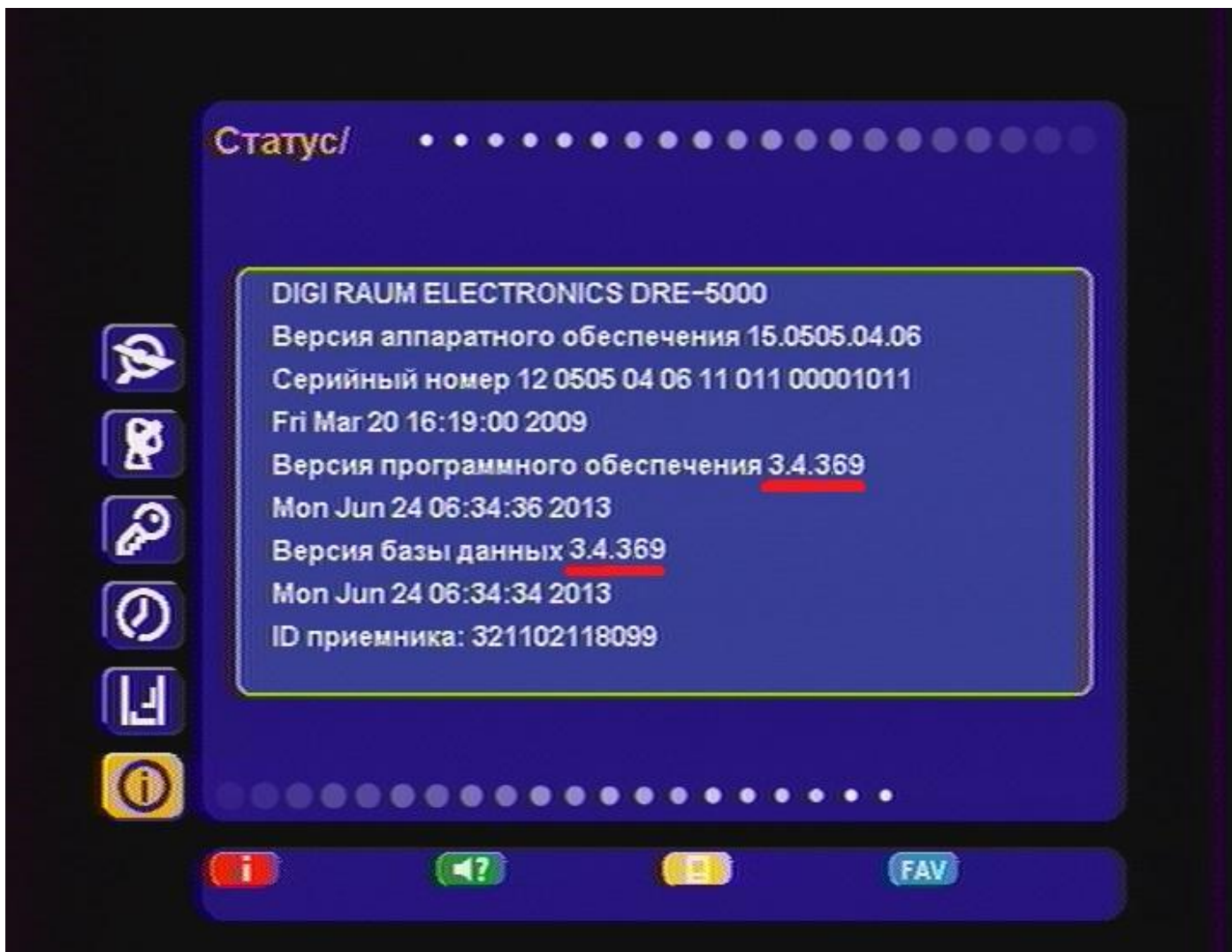
OK Следующее меню Назад Далее

***** 82%

***** 73%



6. После завершения «Мастера установки» можно убедиться, что версия ПО приемника сменилась на **3.4.369**. Для этого зайдите в «Меню» → «Статус». Значения строк «Версия программного обеспечения» и «Версия базы данных» должны измениться на **3.4.369**.



7. На этом обновление программного обеспечения приемника и модуля завершено. Приемник готов к дальнейшей работе.

Часто задаваемые вопросы:

Вопрос: Для чего необходимо обновлять программное обеспечение?

Ответ: В новой версии программного обеспечения для приемников моделей DRE-4000, DRE-5000, DRS-5001, DRS-5003, DRE-7300, GS-7300 внесены изменения в системные настройки приемника, что повышает стабильность его работы.

Источник: <http://msk.tricolor.tv/abonents/help/home/spravochnik/instructions/dr455577>